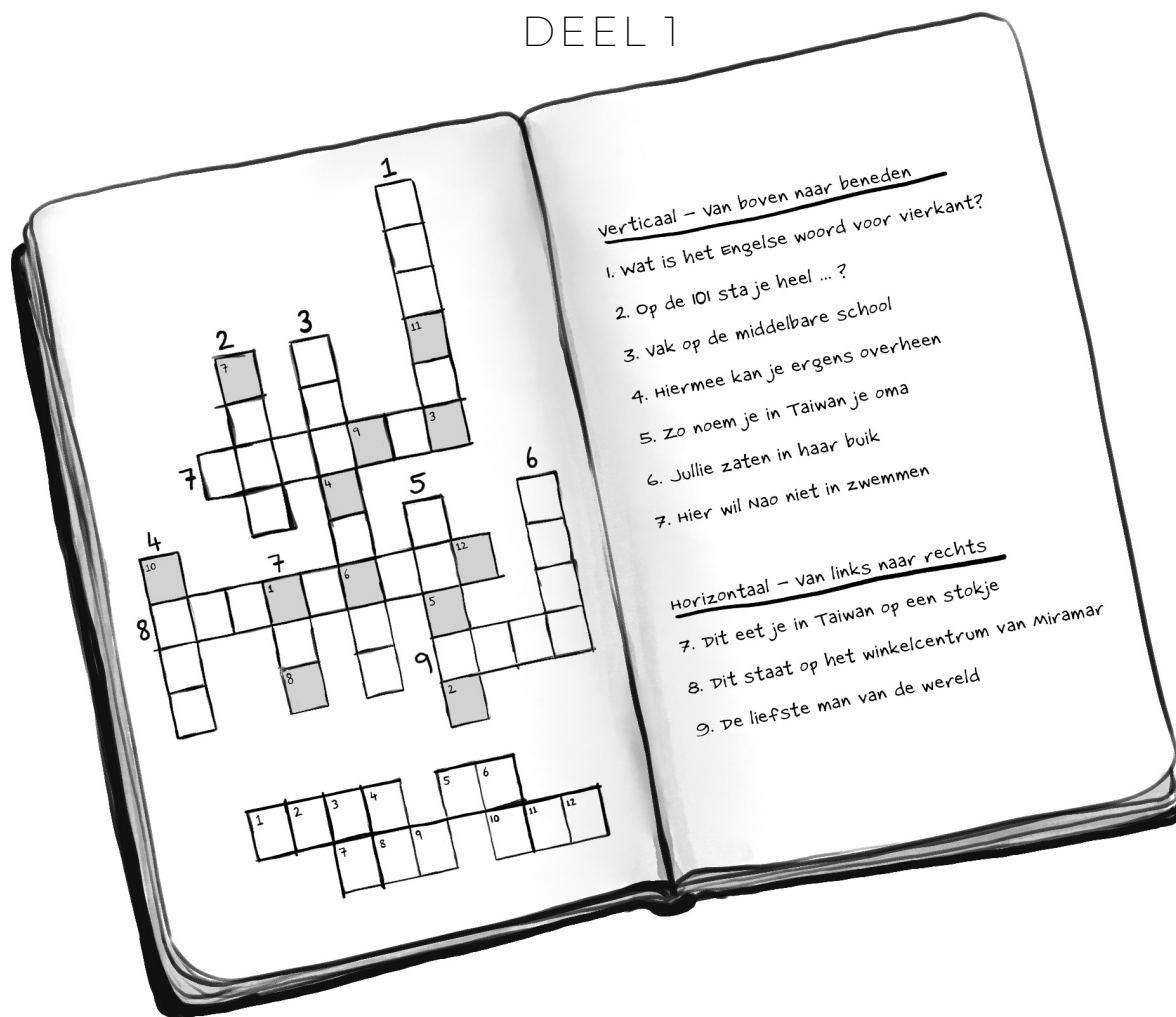


PUZZEL

PAGINA 24-25

DEEL 1



Kruiswoordpuzzel

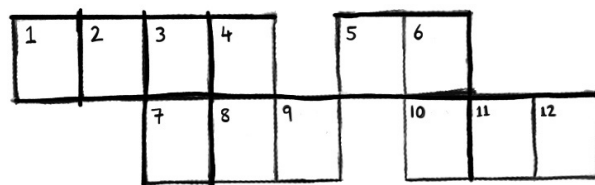
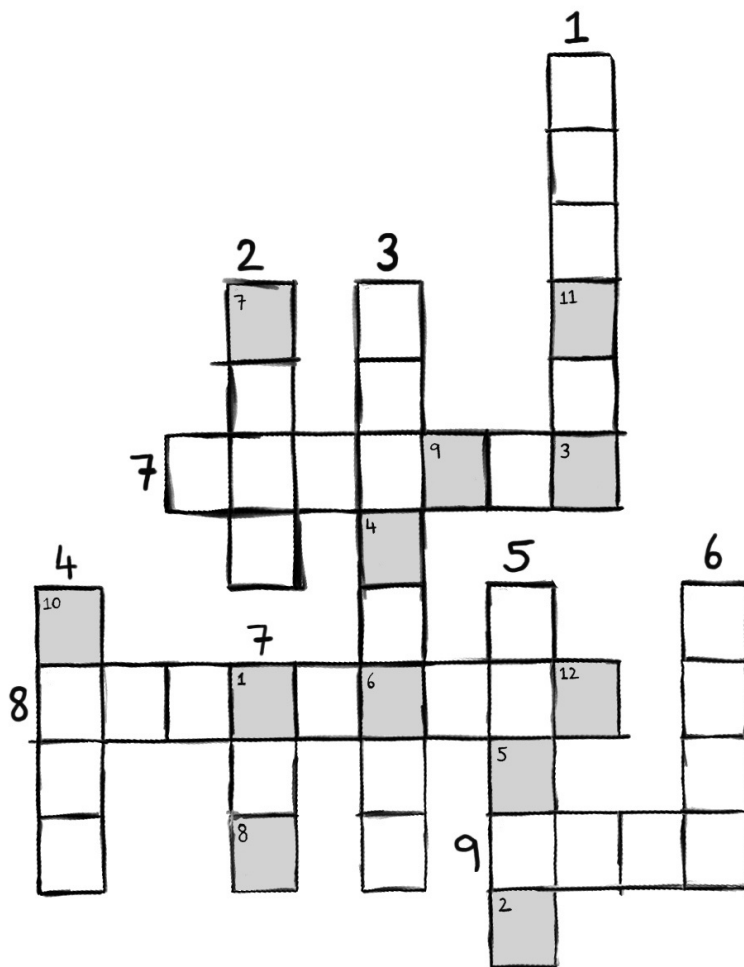
Lees de vraag of omschrijving op de rechterpagina en zoek het nummer dat erbij hoort op in de kruiswoordpuzzel. De nummers staan naast de rij waar ze bij horen. Tel vervolgens het aantal letters dat het antwoord mag hebben en vul jouw antwoord in. Als je de hele kruiswoordpuzzel hebt ingevuld, kun je de boodschap ontcijferen door de letters die vallen op de cijfers 1 t/m 12, die links bovenin de hokjes staan, in te vullen bij de oplossing!



PUZZEL

PAGINA 24-25

DEEL 2



PUZZEL

PAGINA 53-54

6	8	2	Een van de cijfers komt voor in de code en staat op de goede plek.
6	9	5	Geen een van deze cijfers komt voor in de code.
6	1	4	Een van de cijfers komt voor in de code, maar staat op de verkeerde plek.
2	0	6	Twee van de cijfers komen voor in de code, maar staan op de verkeerde plek.
7	3	8	Geen een van de cijfers komt voor in de code.
8	7	0	Een van de cijfers komt voor in de code, maar staat op de verkeerde plek.
0	6	9	Een van de cijfers komt voor in de code en staat op de goede plek.



- Kraak de code! -

Kraak de code

Om de goede code te vinden moet je de hints met elkaar combineren. De cijfers kunnen in de code voorkomen en op de goede plek staan, de cijfers kunnen in de code voorkomen, maar op de verkeerde plek staan óf de cijfers kunnen helemaal niet voorkomen in de code.


Let op: elk cijfer komt maximaal één keer voor in de code.

Het...e boek op de...e plank van boven!



PUZZEL

PAGINA 96



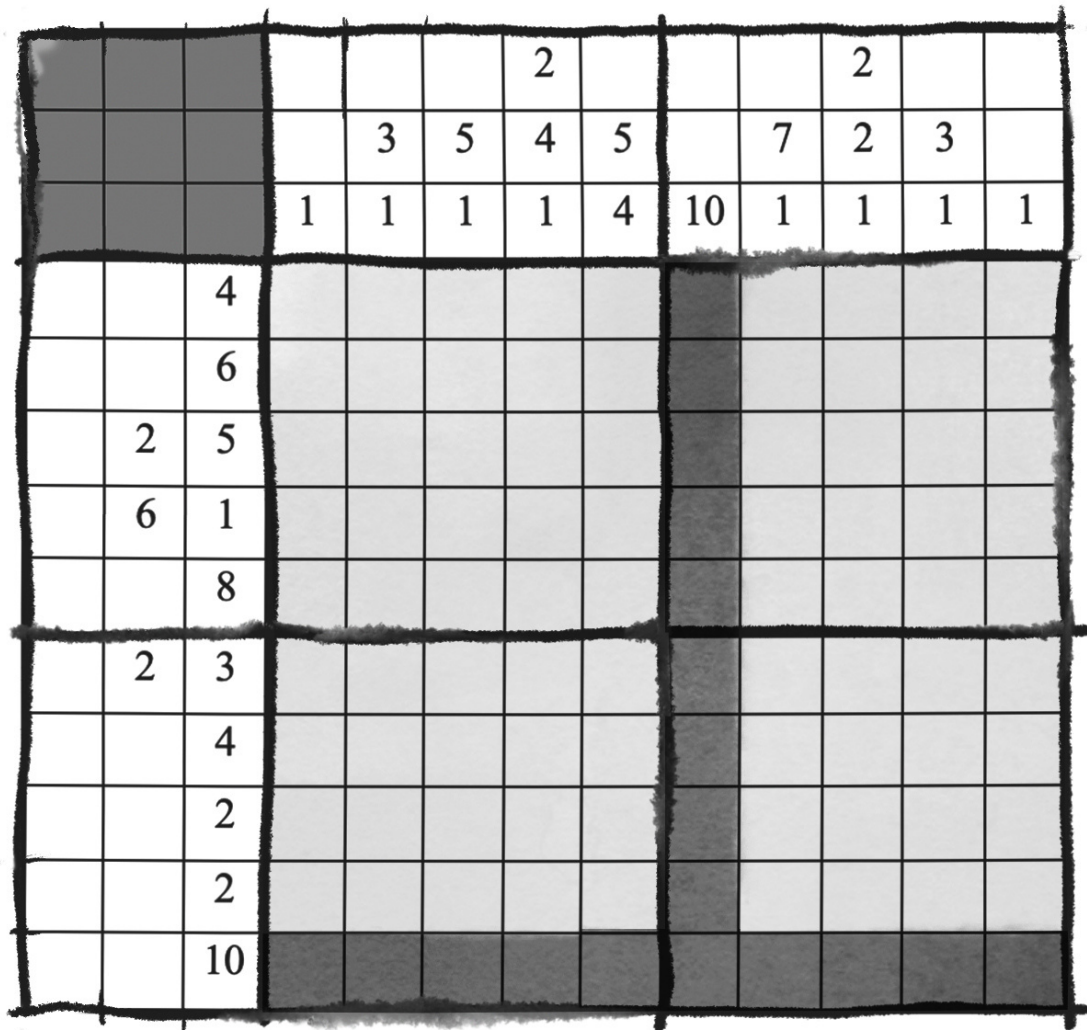
Vuurpuzzel

De som klopt niet. Maak hem kloppend door één lucifer, de witte of de zwarte, te verplaatsen.



PUZZEL

PAGINA 109



Houtpuzzel

Aan de boven- en linkerkant van de puzzel staan aanwijzingen, in de vorm van getallen. Elk getal geeft aan hoeveel aaneengesloten blokjes je moet inkleuren. Tussen de verschillende aanwijzingen moet minstens één leeg vakje zitten. De aanwijzingen staan altijd in de goede volgorde. Twee rijen zijn alvast voor je ingevuld!



PUZZEL

PAGINA 131




Aardepuzzel

Zoek de verschillen tussen de twee plaatjes.



PUZZEL

PAGINA 136-137


$$\begin{array}{lcl} \text{2 gold bars} & + & = 30 \\ \text{2 rings} + \text{1 gold bar} & + & = 25 \\ \text{2 rings} + \text{3 coins} & + & = 20 \\ \text{1 gold bar} + \text{1 ring} + \text{2 coins} & + & = ? \end{array}$$

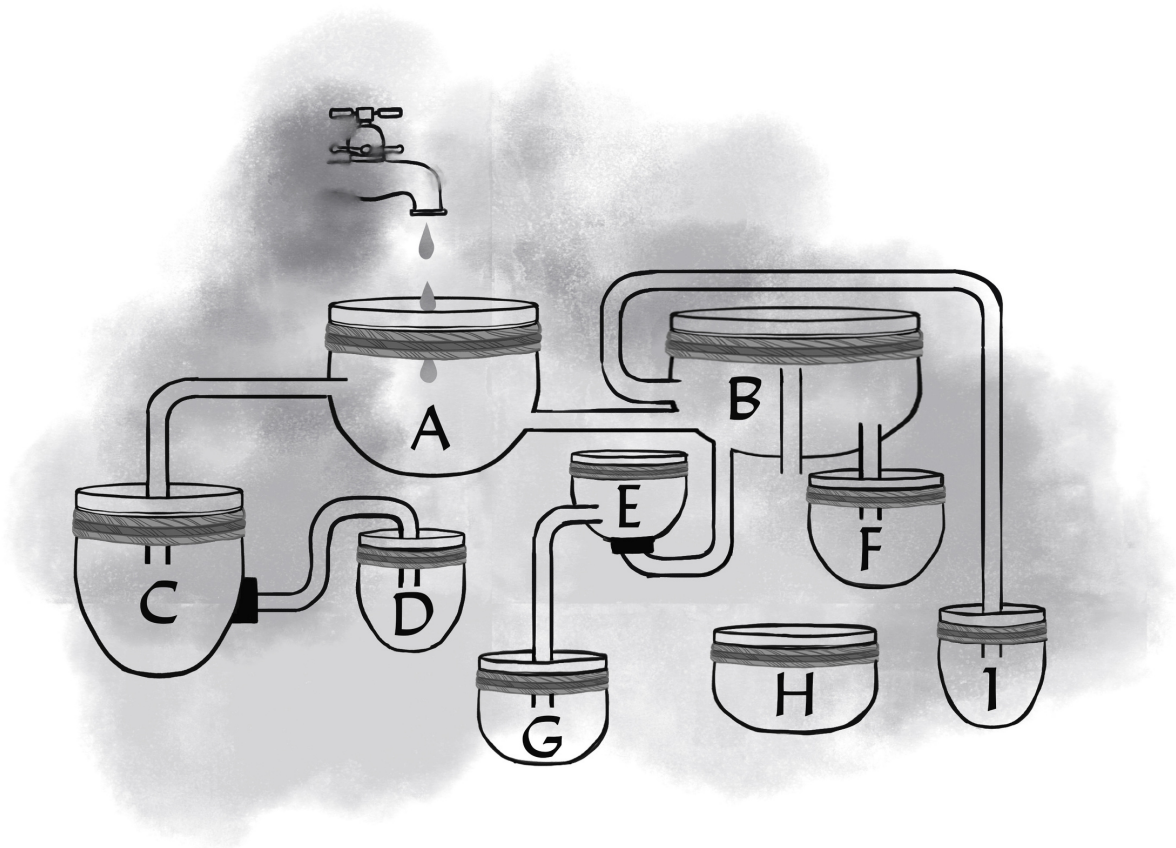
Metaalpuzzel

Reken uit hoeveel de goudstaven, de ringen en de munten per stuk kosten om de laatste som op te kunnen lossen.



PUZZEL

PAGINA 151



Waterpuzzel

Volg het water uit de kraan, welk vat zit als eerste vol?



PUZZEL

PAGINA 218



Rivierpuzzel

Hoe komen Mogulu, het meisje en de bloem naar de overkant? Let op:

- Er mag maar één van hen per keer mee op de boot.
- Mogulu mag niet alleen zijn met het meisje, ook niet aan de overkant van de rivier.
- Het meisje mag niet alleen zijn met de bloem, ook niet aan de overkant van de rivier.



PUZZEL

PAGINA 238-239

	1	1	2	0	1	2
0			Q			
2					Q	
1	Q					
1						
1			Q			Q
2	Q					Q

Q - Boom

X - Wachter

Boom en wachterpuzzels


Bij elke boom staat één wachter en er zijn evenveel wachters als bomen. De cijfers geven aan hoeveel wachters er in die rij of kolom staan. Elke wachter moet naast, boven of onder een boom staan, maar schuin telt niet. Wachters mogen nooit bij elkaar staan, ook niet schuin, en wachters staan nooit in het meer. Uiteindelijk blijft er één vierkant over van 4 vakjes: dit is de heilige plek!



PUZZEL

PAGINA 252-254

DEEL 1



Hoog aan de hemel, de mannelijke energie.
Stralend vergezeld door zijn vrouwelijke wederhelft.
Rond en half rond,
voor eeuwig verbonden.
Water daalt, water stijgt.
Eeuwenoud duo,
soms moet je eerst vallen,
om vervolgens op te kunnen stijgen.

Logikwis

Lees de aanwijzingen goed door en combineer ze om uit te zoeken wat bij elkaar hoort. Vul daarna de logikwis in.



PUZZEL

PAGINA 252-254

DEEL 2

		Betekenis				Wie			
		Maan	Regen	Wolk	Zon	Li	Nao	Awana	Meilina
Symbool	☰		✓						
	☊				✓				
	☶	✓							
	☵			✓					
Wie	Li								
	Nao								
	Awana								
	Meilina								

Oplossing:

Symbool	Betekenis	Wie

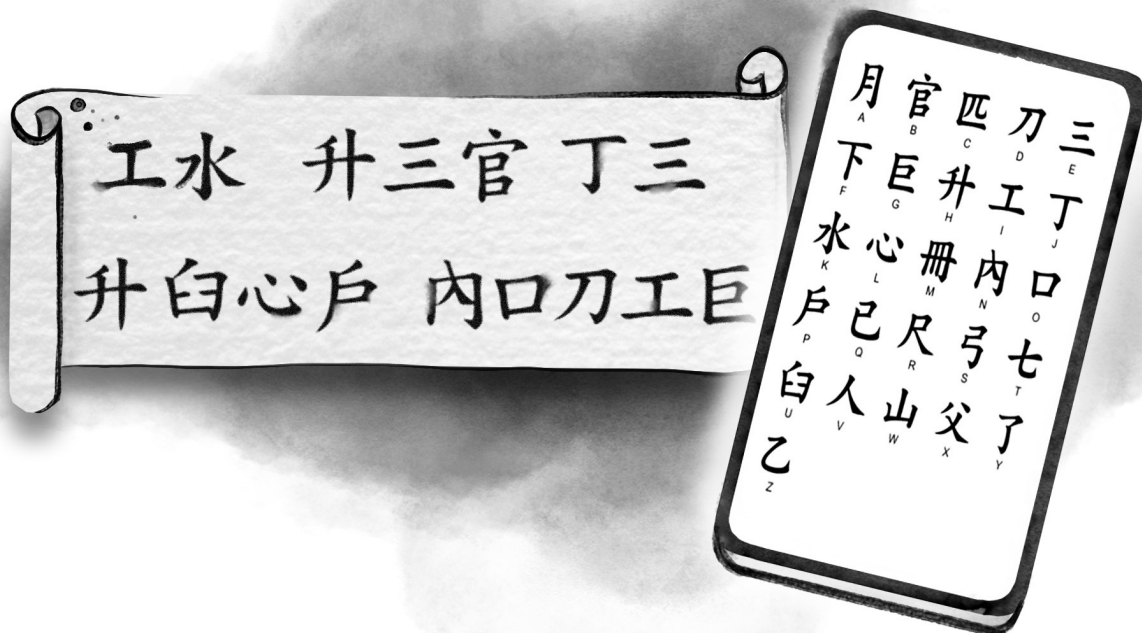
Logikwis

Lees de aanwijzingen goed door en combineer ze om uit te zoeken wat bij elkaar hoort. Vul daarna de logikwis in.



PUZZEL

PAGINA 294



Vertaalpuzzel

Vertaal de tekens om achter de boodschap op het briefje te komen!

